

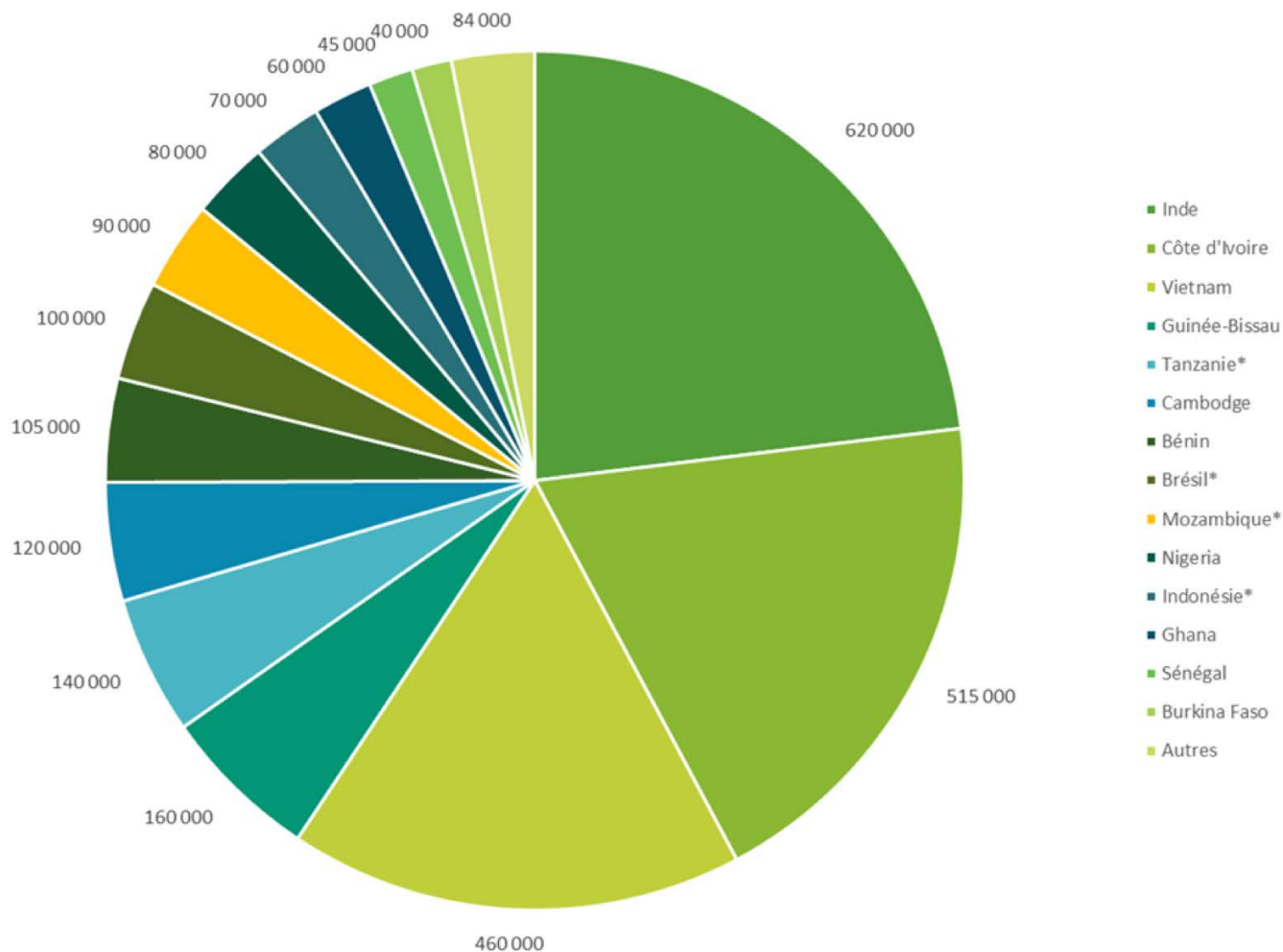




Les plantations à visée productives sont moins fréquentes et se présentent sous différentes formes

		Anacardier								
		Extensif (Petit producteur) (mt)	Intensif (Grand producteur) (mt)	ratio extensif VS intensif	Extensif (Petit producteur)	Intensif (Grand producteur)	ratio extensif VS intensif	Extensif (Petit producteur)	Intensif (Grand producteur)	ratio extensif VS intensif
	rdt/arbre	3	10		3	10		3	10	
	nb arbre	60	200		60	200		60	200	
	Rdt	180	2000		180	2000		180	2000	
	prix	10	10		15	15		30	30	
	PB	1800	20000		2700	30000		5400	60000	
	traitement	0	6250		0	6250		0	6250	
	VAB	1800	13750		2700	23750		5400	53750	
	Surface	0,75	3,375		0,75	3,375		0,75	3,375	
	VAB/ha	2400	4074	1,7	3600	7037	2,0	7200	15926	2,2
Hj	plantation	0,36	1,2		0,36	1,2		0,36	1,2	
	débroussa	13	59		13	59		13	59	
	traitement		20			20			20	
	récolte	15	166,5		15	166,5		15	166,5	
	total Hj	28,5	246,7		28,5	246,7		28,5	246,7	
	Hj/ha	38	73,1		38	73,1		38	73,1	
	VAB/hj	63,2	55,7	0,9	94,8	96,3	1,0	189,6	217,8	1,1

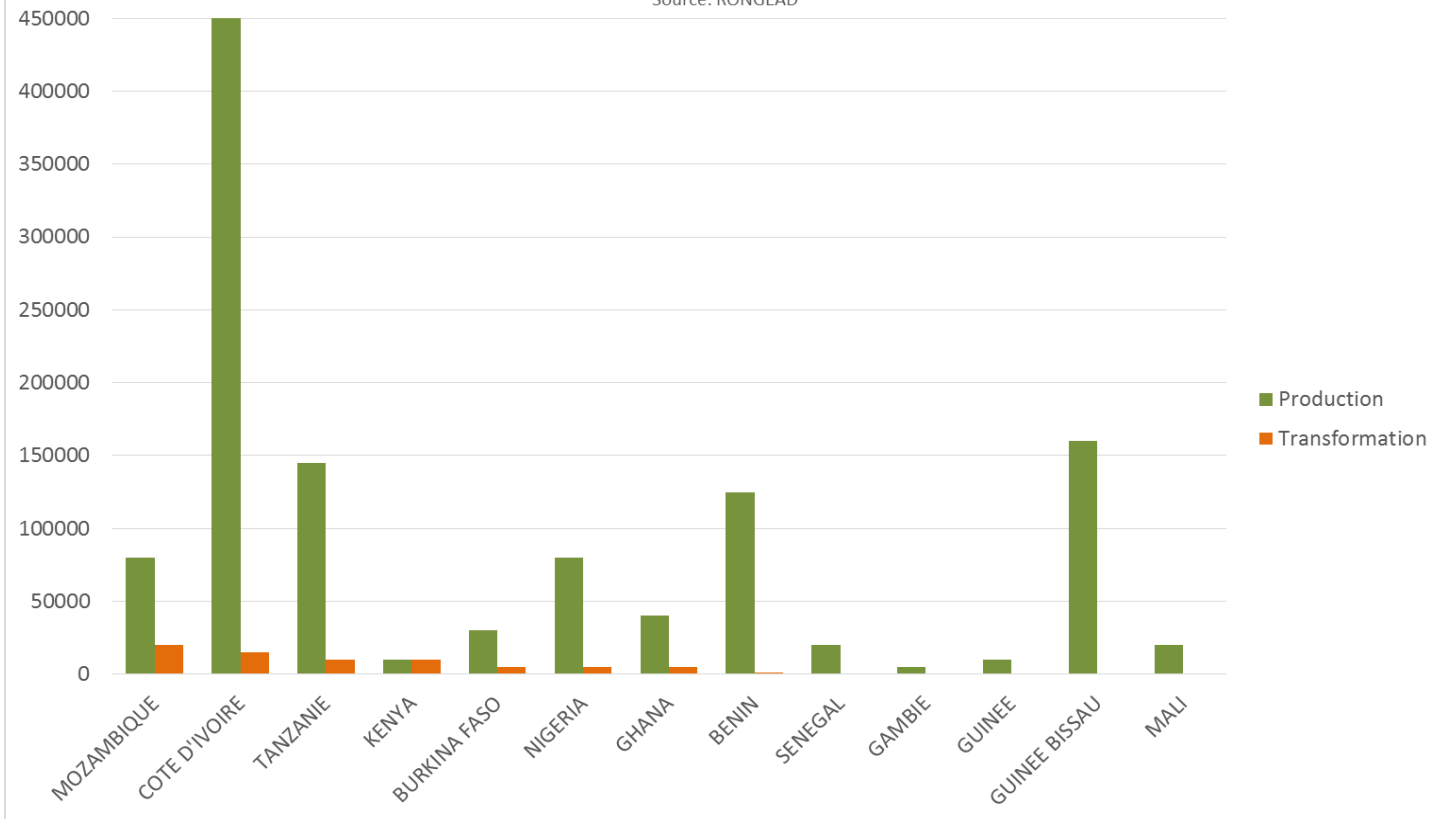
Répartition de la production mondiale de noix de cajou brutes en 2013



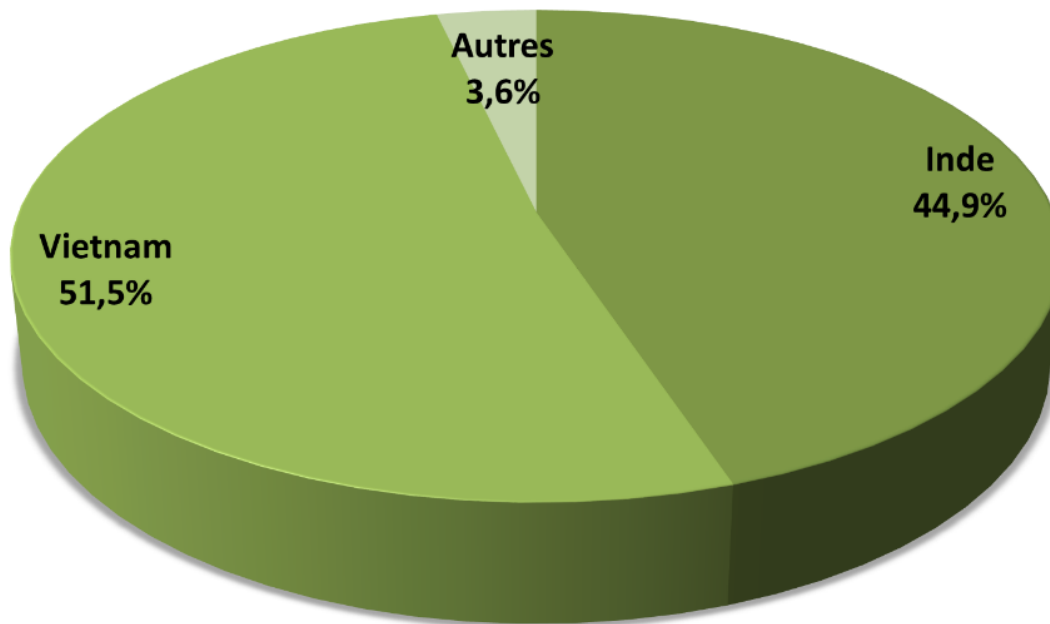
GRAPHIQUE 1 : REPARTITION DES PRODUCTEURS MONDIAUX – SOURCE : RONGEAD

Comparaison de la production et de la transformation réelle de noix de cajou brute en Afrique en 2012

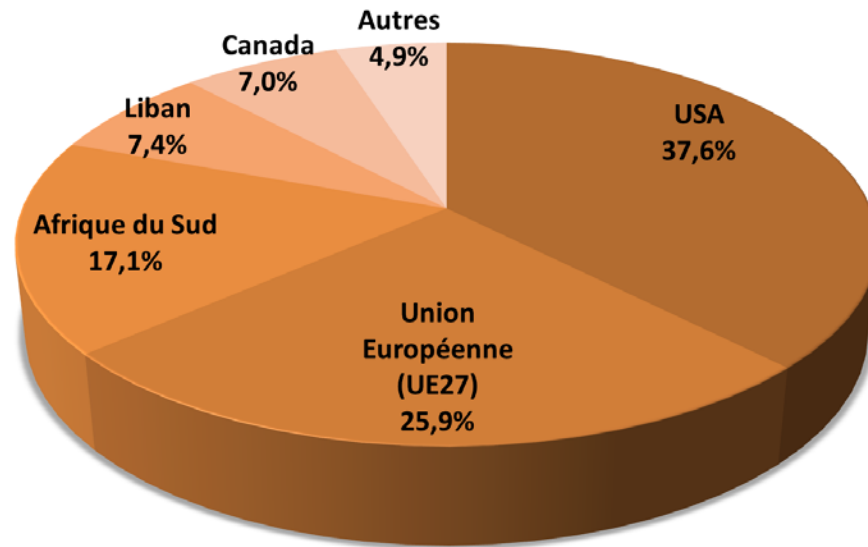
Source: RONGEAD



Destination exportations mozambicaines de Noix Brute 2011

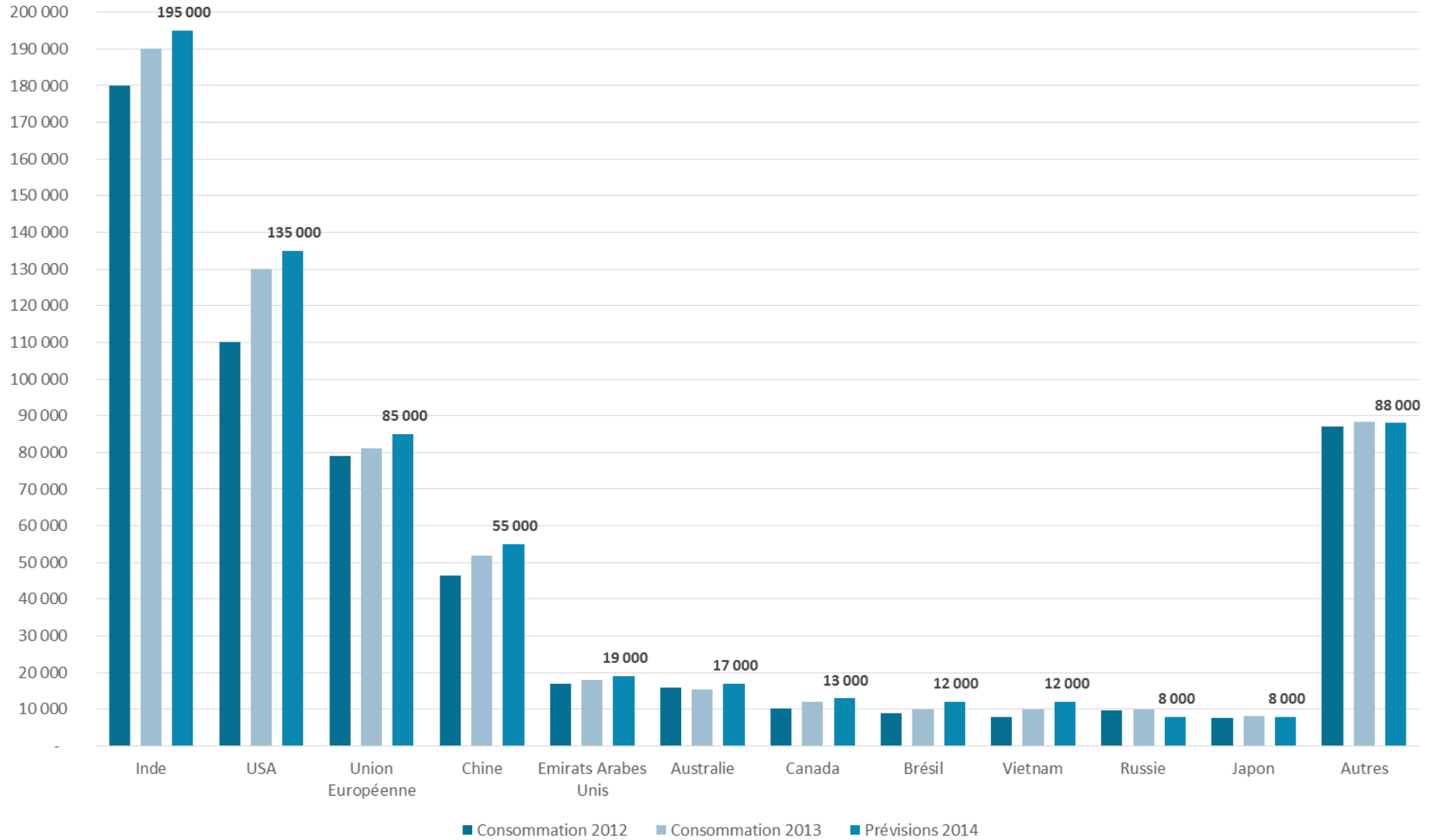


Destination exportations mozambicaines d'amande de cajou 2011








Evolution de la consommation mondiale d'anacarde en tonnes d'amande de cajou

(Source: Service N'Kalô ; 1 kg d'amande de cajou = 4 à 5 kg de noix brute)





-  Pays Producteurs
-  Pays Consommateurs
-  Grands pays transformateurs
-  Principaux flux de noix de cajou brute
-  Principaux flux d'amande de cajou